

【プログラムⅡ-⑤-2】






**テーマ** 学校や地域とのかかわり

※このプログラムはⅡ-⑤-1と一緒に取り組むことをおすすめします。

**プログラム** 社会体験で地域とつながろう

**ねらい** 自分が子どもの頃にしたい社会体験や、子どもにさせたい社会体験について話し合うことを通して、子どもの成長にどんな社会体験が必要かを考える。

<展開(60分)>

時間	展開(進行マニュアル)	展開のポイント
導入 10分	1 テーマの説明 2 アイスブレイキング ・自己紹介 ・手遊び歌 3 「3つの約束」の確認	<ul style="list-style-type: none"> <li>参加者の緊張をほぐし、グループ内での円滑な話し合いのためにアイスブレイキングを行う。</li> </ul> <div style="border: 1px solid black; padding: 5px;">           &lt;3つの約束&gt;            ① 一人一人が主役です            ② お互いの意見を尊重しましょう            ③ ここだけの話にします         </div>
展開 (1) 20分	4 自分が子どもの頃にしたい社会体験を紹介する。 ① ラベルに記入する  <div style="border: 1px solid gray; padding: 5px; margin-left: 20px;">             自分が子どもの頃にしたい社会体験で心に残っていることを3つ紹介しましょう。自分の考えをラベルに記入しましょう。           </div> ② ラベルワークを行い、グループ・全体で話し合う <div style="border: 1px solid gray; padding: 5px; margin-left: 20px;">             社会体験の思い出がない方は、子どもの頃の地域の方とのふれあいなどを紹介してください。心に残っている理由や、その体験を通してどんなことを学んだかについても話しましょう。           </div> 	<div style="border: 1px solid black; padding: 5px;">           &lt;ワークショップ1(ラベルワーク)&gt;            自分が子どもの頃にしたい社会体験で心に残っていることを3つ紹介しましょう。         </div> <p>例：「地域の十五夜で相撲をとった」          「PTAでナイトウォークをした」          「子ども会でボランティアをした」など</p> <ul style="list-style-type: none"> <li>社会体験の思い出がない方は、子どもの頃の地域の方とのふれあいなどを紹介してもらう。</li> <li>心に残っている理由や、その体験を通じてどんなことを学んだかについて話してもらう。</li> </ul>
展開 (2) 20分	5 子どもにさせたい社会体験について考える。 ① ワーク2に記入し、ランキングを行う  <div style="border: 1px solid gray; padding: 5px; margin-left: 20px;">             子どもにさせたい社会体験を出し合い、各グループのベスト3を選び、紹介しましょう。子どもにさせたい理由や、その体験のよさについても考えましょう。           </div> ② ラベルワークを行い、グループ・全体で話し合う <div style="border: 1px solid gray; padding: 5px; margin-left: 20px;">             グループで3つに絞れない時や、順位を付けられない時は、そのまま紹介してもいいですよ。実際にお子さんと一緒に体験されたことがあったら、紹介してくださいね。           </div> 	<div style="border: 1px solid black; padding: 5px;">           &lt;ワークショップ2(ランキング)&gt;            子どもにさせたい社会体験を出し合い、各グループのベスト3を選び、紹介しましょう。         </div> <p>例：「地域の敬老会の出し物」          「PTAの清掃活動」          「子ども会のリーダー研修」など</p> <ul style="list-style-type: none"> <li>子どもにさせたい理由や、その体験のよさについても話してもらう。</li> <li>グループで3つに絞れない時や順位を付けられない時は、そのまま紹介してもらう。</li> </ul>
まとめ 10分	6 まとめ ・読み聞かせ ・今日の学習の感想  <div style="border: 1px solid gray; padding: 5px; margin-left: 20px;">             最後に、「ウエズレーの国」という絵本を読みます。お子さんの成長のためにも、親子一緒にボランティアなどの社会体験をやっていきましょう。           </div>	<ul style="list-style-type: none"> <li>絵本「ウエズレーの国」(ポール・フライシュマン作、ケビン・ホークス絵 あすなろ書房)の読み聞かせを聞き、子どもと社会体験をすることへの意欲をもたせる。</li> <li>今日の学習の感想を書かせる。</li> </ul>